


COLLAR DE CACAUETS

Material necessari:



- Filferro de 4 cm aproximadament
- Cacauets naturals (sense sal ni torrar)



Passos a seguir:



1 - Tallem el filferro a la mida



2 - Es punxen els cacauets al filferro.



3 - Tanquem el filferro pels extrems.



4 - Penjar-ho en un lloc on hi hagi bones vistes i ... ja està llest pels nostres comensals!