


Recursos i materials didàctics sobre hort escolar

Llibres sobre hort escolar





Guia per a mestres i/o professors on s'explica com:

- Realitzar un hort escolar
- Com integrar cadascuna de les seves fases a la programació de l'aula, amb exemples



Suplement a la guia anterior on s'explica com:

- Fer un hort en recipients

Agenda 21 Escolar de Barcelona
Autors: Joan Solé i Hilda Weissmann

Es poden descarregar en pdf a la següent adreça:

<http://www.bcn.cat/agenda21/a21escolar/documents.htm>



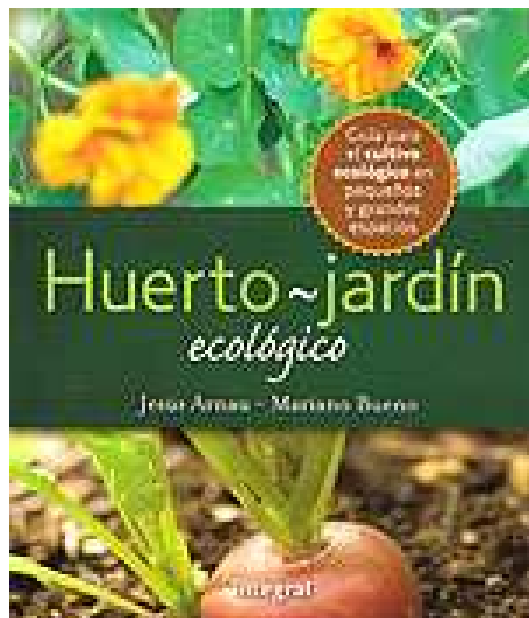
Aquest llibre és una guia molt completa de com fer un hort ecològic pas a pas. Hi trobarem:

- Fitxes dels diferents cultius d'hortalisses i aromàtiques
- Calendari de feines mes per mes
- Sistemes de cultius: bancals profunds, parades en crestell...
- Instal·lació reg automatitzat pas a pas
- Control de les principals plagues i malalties de l'hort.
- Preparació compost
- ...

Autor: Mariano Bueno

Edicions: La Fertilidad de La Tierra, 2007

Format: paper



Aquest llibre proposa la fusió de l'hort i el jardí ecològic. La part d'hort no és tan completa com en el llibre anterior, però explica els punts claus per començar a fer hort i jardí ecològic de forma molt clara. També hi trobarem:

- Principis arquitectònics i de paisatgisme a l'agricultura ecològica

Autor: Jesús Arnau i Mariano Bueno

Edicions: Integral, 2010

Format: paper



En aquest llibre s'explica pas a pas com realitzar un hort ecològic seguint el mètode "parades en crestall".

També hi ha el suplement "Balcón y terraza comestible", sobre hort en recipients

Autor: Gaspar Caballero de Segovia

Format: paper



Pàgina web on trobareu de forma resumida els 6 punts claus per a fer un hort amb el mètode Parades en Crestall d'en Gaspar Caballero de Segovia

<http://www.gasparcaballerodesegovia.net/ca/index.php>



Aquest llibre explica:

- Les pautes bàsiques per cultivar horts als balcons i terrats
- Les característiques amb detall de les hortalisses que s'adapten al cultiu en recipients

Autor: J.M Vallès

Edicions: El Serbal, 2007

Format: paper



Aquest llibre és una primera guia sobre hort urbà. Hi trobarem informació clara i senzilla sobre:

- Com conrear hortalisses en tota mena de recipients
- Consells sobre la sembra. Calendaris de cultiu.
- Trucs per combatre plagues i malalties
- Fitxes d'hortalisses

Autor: J.M Vallès


Edicions: La Galera, 2008

Format: paper

A partir de 10 anys



plantas
para curar
plantas



Amb aquest llibre aprendrem a controlar els problemes de plagues i malalties de l'hort a partir de preparats casolans amb plantes amb acció preventiva o curativa

Autor: Bertrand Bernard

Edicions: La Fertilidad de La Tierra, 2007

Format: paper

A la mateixa editorial, La Fertilidad de la Tierra, trobarem altres publicacions d'interès:

- El placer de obtener tus semillas
- Los cuidados naturales de los árboles
- Cómo hacer un buen compost
- Jardineria con poco agua

També, una revista mensual i cursos.

<http://www.lafertilidaddelatierra.com/>


CORDILL FEM UN HORT

FELIP VENDRELL • BARRICALDA • SOL COTS • ROSER CAMPS



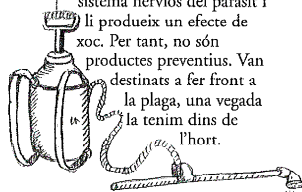
TOT EL QUE CAL SABER PER A CONREAR LES NOSTRES HORTALISSES

L'ESCARABAT DE LA PATATA. Aquest paràsit fa les seves postes sota les fulles de les patates (però també ataca albergínies i tomàquets, sobretot albergínies). El mal gros el fan les larves quan surten en busca d'aliment. La nostra acció (ecològica) és el producte anomenat *rotenota*. A més, recentment s'ha començat a comercialitzar un bacteri que destrueix el sistema digestiu d'aquests animals. Si no tenim molta extensió de conreu, l'ideal és recollir els escarabats a mà el més sovint possible, per tal que no ponguin.




INSECTICIDES NATURALS

Són productes que actuen per contacte. Ataquen el sistema nerviós del paràsit i li produeix un efecte de xoc. Per tant, no són productes preventius. Van destinats a fer front a la plaga, una vegada la tenim dins de l'hort.



FEM UN HORT © 33

CALENDARI DE L'HORTOLÀ



EXEMPLES

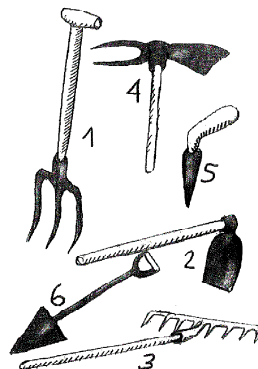
CEBA: hi ha una sembra a l'octubre i es transplanta al març; hi ha una altra sembra al febrer i es transplanta al maig.

PATATA: hi ha una sembra de febrer a maig, i una altra de juny a juliol en funció de la zona i l'alçada. Es fa amb tubercles, no llavors.

	EPOCA DE SEMBRA	EPOCA DE TRANSPLANTAMENT	DURADA DEL CONREU
ALL	d'octubre a març		150-180 dies (sembra)
API	març-abril	maig-juny	120-150 dies (transpl.)
ALBERGÍNIA	febrer-març	maig	60-100 dies (transpl.)
BLEDES	de març a juny		200-220 dies (sembra)
CARBASSONS	d'abril a maig	maig-juny	100-150 dies (sembra)
CEBES	d'octubre a febrer	març/maig	60-180 dies (transpl.)
COGOMBRES	març	maig	60-120 dies (transpl.)
COLS	maig	juliol-agost	120-180 dies (transpl.)
ESPINACS	d'agost a octubre		60-150 dies (sembra)
ENCIAM	tot l'any segons varietat		70-90 dies (transpl.)
MONGIBES	de març a setembre		70-180 dies (sembra)
JULIVERT	de març a juliol		240-300 dies (sembra)
PASTANAGA	de març a juliol		90-200 dies (sembra)
PATATA	febrer-maig/juny-juliol		40-120 dies (sembra)
PEBROT	febrer-març	maig-juny	90-150 dies (transpl.)
PORRO	de març a maig	de maig a juliol	170-200 dies (transpl.)
RAVE	de febrer a agost		20-40 dies (sembra)
TOMÀQUET	de febrer a maig	d'abril a juliol	140-180 dies (transpl.)

36 €

LES EINES DE L'HORT



- FANGA.** Ens en servim per a estovar i airejar la terra.
- AXADA.** Ens en servim per a les tasques de cavar i calçar.
- RASCLET.** L'utilitzem per a anivellar el terreny.
- SARTELL.** Per a descrostar, arrencar herbes, collir cebes...
- PLANTADOR.** Per a fer el forat a l'hora de transplantar.
- PLANTADORA.** Ens en servim per a la sembra de llucs.
- ARPIOTS.** Per a collir patates.
- FORQUETES.** Per a escampar compost, recollir herbes, remenar fems...
- PULVERITZADOR.** Per a disseminar els preparats que han de protegir els conreus.
- RASQUETA.** Estri de fusta per a treure la terra de les eines.
- PALA.** Ens en servim per a carregar terra, compost...
- 12, 13, 14. CARRETÓ, CISTELLA I GALLEDA,** per al transport.
- GANIVET.** Per a tallar hortalisses, lligades, etc.
- REGADORA.** Per a regar els planters.
- CORDILL.** Ens ha de servir per a la plantació en línies, per exemple.

En aquest llibret teniu molta informació bàsica, consells, dites populars, il·lustracions,...

Autors: Felip Vendrell, Barricalda, Sol Cots, Roser Camps
Biblioteca del Cordill, nº 3
Format: paper



Com fer un hort ecològic...

amb consells i dites de la gent gran de l'Urgell

Família de les compostes

Enciam (*Lactuca sativa*)

Varietats locals o comunes al nostre entorn: meravella negra (també anomenat negre i que es cull al desembre), el meravella i el romà o llarg.

Altres varietats: enciam del tronxet, escarxofet, negre, dels tres ulls, cua d'oreneta, del sucre, meravella d'estiu, escaroler, carxofet, de Sant Magí, orel·la de ruc, morella i romà del prat.

Calendari de cultiu: Escollint les varietats adequades, podem plantar-lo gairebé durant tot l'any.

Gener	Febrer	Març	Abril	Maig	Juny	Juliol	Agost	Setembre	Octubre	Novembre	Desembre

■ Sembra protegida ■ Sembra a l'aire lliure ■ Traspantament ■ Collita

Maneig del cultiu:

Senzill de cultivar. Sembra en safata i trasplantament quan fan 10 cm o bé comprar directament el planter. Separació de 25-30 cm entre plantes.

No són exigents en nutrients. Creixement ràpid.

Durant el cultiu, estovar i escardar la terra dels voltants o bé fer un encoixinat. Regar freqüentment els mesos de calor.

Associacions:

Entre cultius de creixement més lent per aprofitar l'espai: all, carxofa, ceba, col, coliflor, espinacs, maduixes, cogombres, porros, ravenets i/o pastanagues.

Plagues i malalties de l'enciam:

Caragols i llimacs només quan són petits, si es mengen la fulla del mig (l'ull) l'enciam no creix. Posar recipients amb cervesa o aplicar sulfat de ferro.

El pugó és problemàtic en les primeres setmanes de vida. Tractar amb maceracions d'all o sabó potàssic en funció de la gravetat. Si tenim plagues de pugó molt repetides potser que hi hagi un excés de nitrogen a la terra.



En aquest publicació trobareu molta informació detallada, a més de consells, dites populars,... També, fitxes de cadascun dels conreus

Autors: Teresa Fuentes, Pau Solé, Laia Viñas, Olga Rodríguez

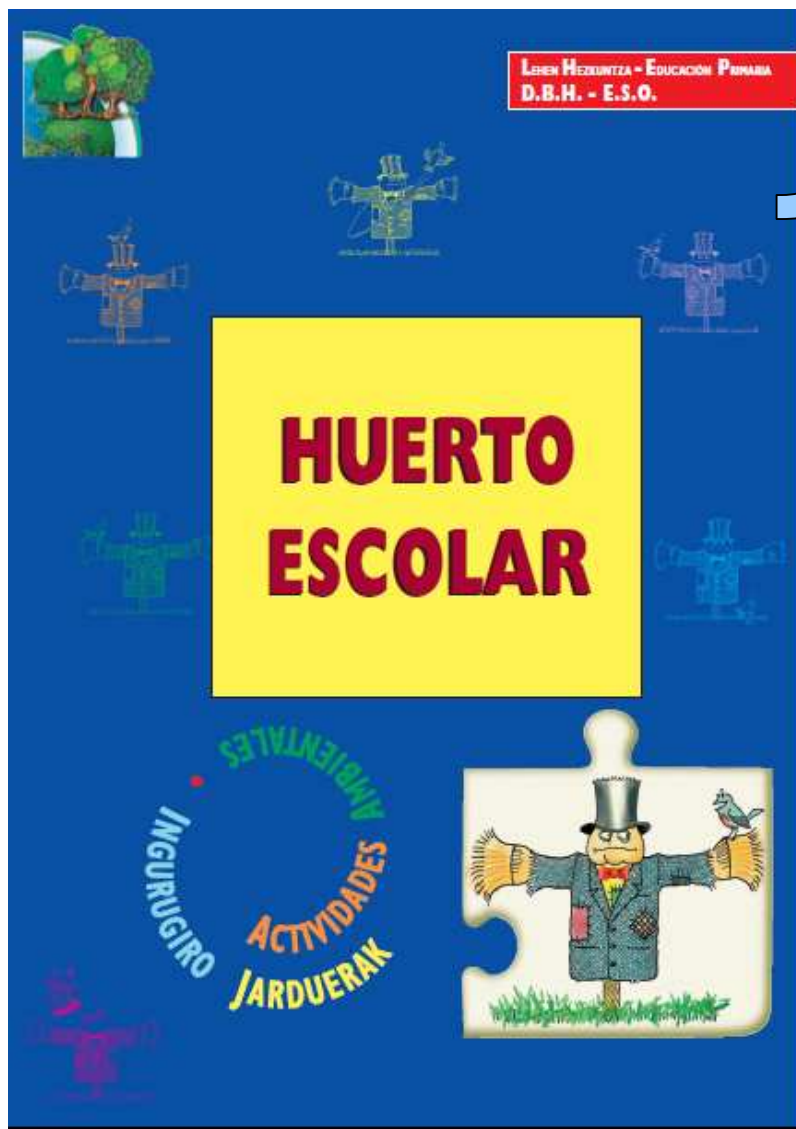
Edita: Consell Comarcal de l'Urgell

Format: Es pot descarregar a:

<http://www.urgell.cat/serveis/publicacions/hort.pdf>

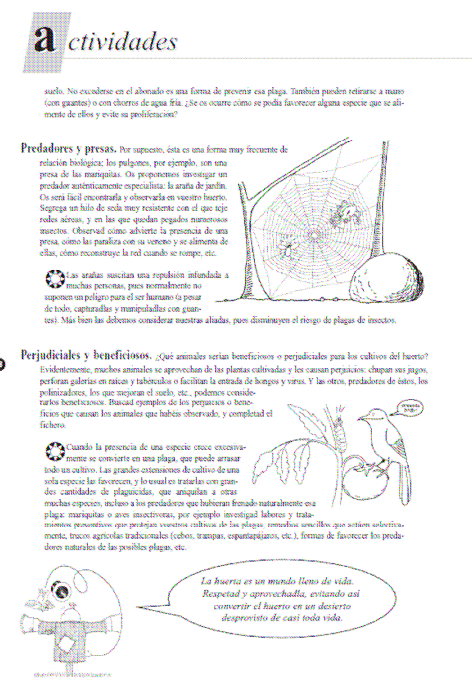
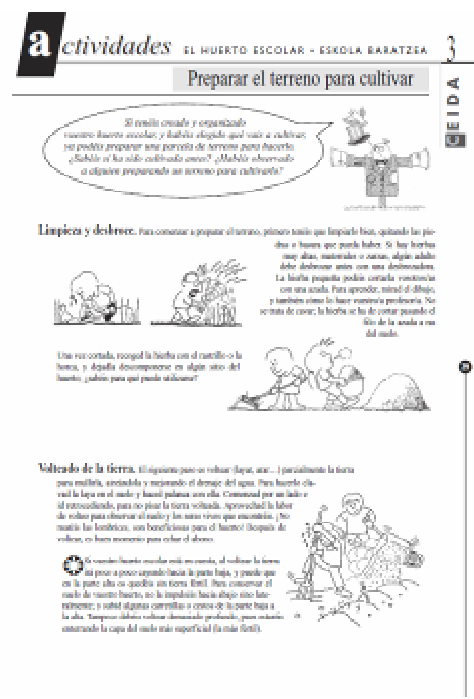
**Llibres sobre
hort escolar**

**amb propostes
didàctiques**




En aquest llibre hi trobarem:

- Materials, publicacions i recursos
- Moltes fitxes i activitats



CEIDA (Centro de Educación e Investigación Didáctico Ambiental) Govern Basc, 1998

Es pot descarregar en pdf en la següent adreça:
http://www.ingurumena.ejgv.euskadi.net/r49-orokorra/es/contenidos/libro/huerto_escolar/es_10677/adjuntos/huerto_escolar.pdf



Proposta d'educació ambiental on trobareu material didàctic sobre hort ecològic i altres temes relacionats amb educació ambiental:

- Agricultura ecològica
- Materials, publicacions i recursos
- Fitxes i activitats
- Centre demostratiu i assessorament a escoles



Que llueva, que llueva... pero que no arrastre el suelo

Cómo influye la cubierta vegetal

Con el mismo tipo de suelo y la misma inclinación, realizar la experiencia con y sin cubierta vegetal: sembrar toda la superficie con semillas de cereal (trigo, avena, maiz) y mantenerlo en condiciones adecuadas de humedad hasta que crezcan las plantitas unos 10 cm.

Se pueden realizar dos o más erosionímetros para experimentar más fácilmente las diferentes variables... También se pueden utilizar cajas de fruta cubiertas con plástico en el interior para que la tierra que pongamos no se escape y dejando una pared libre con rejilla.



BUSCANDO ALTERNATIVAS

En la página web de la Consejería de Medio Ambiente de la Junta de Andalucía puedes encontrar información y mapas sobre el estado de pérdida de suelo en nuestra comunidad por la erosión: <http://www.juntadesandalucia.es/medioambiente>.

También podemos encontrar información sobre los problemas de la erosión en: <http://edafologia.ugr.es/cortatema10/import.htm>

¿Que se puede hacer para disminuir el problema de la erosión en Andalucía?

Es pot descarregar en pdf a la següent adreça:
<http://www.huertoalegre.com/home.asp>

CIE Huerto Alegre,
2006

Preparando el suelo para cultivar



Conocemos las propiedades físico-químicas del suelo

La textura

Tomamos varias muestras de suelo: de cultivo, de un bosque, cercano a un río... Colocamos las muestras en botles transparentes y les añadimos agua destilada. Después agitamos y dejamos reposar.

Observamos las distintas capas en que se han depositado las diferentes fracciones minerales. Están ordenadas por tamaños de mayor a menor.



¿Cómo sabemos si la textura es equilibrada?

Textura equilibrada: es aquella en que la cantidad de arena y limos es la misma y la fracción arcillosa representa el 25% del total.

- **Arena:** facilita la circulación del agua y de los gases formando un suelo bien aireado.
- **Arcilla:** posee gran capacidad para retener agua y sales minerales (nutrientes) a la vez que facilitan el intercambio de nutrientes con las plantas.
- **Limo:** partículas de tamaño intermedio entre la arena y la arcilla. Son muy impermeables.

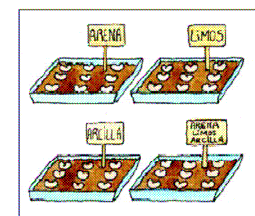
Observamos la germinación


- ¿Cuál germina antes?
- ¿Cuáles de las plantas tiene un sistema radicular mejor formado?
- ¿Hay algún sustrato que no haya permitido la germinación de las semillas?
- ¿Qué otras diferencias se observan?

¿Cómo influye la textura en el crecimiento de las plantas?

- Tomamos tres muestras de sustratos: arena, limos, arcilla.
- Colocamos cada una de ellas en un recipiente diferente (vasos de yogur, tetrabrik, maceteros...) y un cuarto con una mezcla equilibrada de los tres.

- Seleccionamos un tipo de semilla concreta, de rápida germinación (garbanzos, lentejas, trigo...) y las sembramos en los diferentes sustratos que hemos preparado.
- Las colocamos en las mismas condiciones de temperatura, luz y humedad para jugar solo con la variable sustrato.





Com diu la seva pròpia autora aquest llibre pretén, entre moltes coses, que serveixi com a suport als centres docents que ja fa temps que fan hort a l'escola, com també encoratjar aquelles escoles que encara no s'han iniciat.

Hi podem trobar la següent informació:


- Pautes bàsiques de com iniciar un hort escolar ecològic
- Fitxes d'experiments
- Activitats de compromís ambiental
- Consells de l'hortolà
- Dites
- Consells per a la redacció d'un projecte d'hort comunitari
- Recursos hort: Bibliografia llibre i webs, blocs, películes, gràfics, taules...

Autora: Montse Escutia

Edicions: Graó

Format: paper





EL HUERTO ESCOLAR

El cultivo del pepino



SIEMBRA:

• De marzo a abril.



EL HUERTO ESCOLAR

Descubrimos el suelo

Vamos a conocer la composición de la tierra de nuestro huerto siguiendo estos seis pasos:



1. Nos quitamos una bandeja de tierra de la que queremos analizar.



2. Después de 10 minutos dejamos reposar la tierra.



3. Quitamos la capa de humus que queda en la superficie.



4. Quitamos la capa de arcilla y limo que queda en la superficie.



5. Dejamos reposar.



6. Dejamos reposar.

Una composición buena en un suelo, debe tener:

- 40 % de arena
- 40 % de arcilla
- 20 % de limo

Si partimos de un suelo con arena, arcilla, limo y humus, cuando dejemos la botella en reposo en el primer minuto se depositará la arena; en los 5 minutos siguientes se sedimentará el limo. Todo lo que queda suspendido en el agua será la arcilla y lo que flote en la superficie es el humus.

SACAMOS CONCLUSIONES

¿Cuántas capas ves tú, cuál es más gruesa y por qué se depositan en este orden?

¿Qué clase de suelo tenemos en nuestro huerto?

¿Qué propiedades agrícolas tienen la arena, la arcilla, el limo y el humus?

Guia que inclou orientacions per fer l'hort, fitxes dels conreus, fitxes sobre la fauna associada a l'hort,... i propostes per a l'aula.

Editada per Ayuntamiento de Zaragoza

Recursos a la xarxa: *webs, blogs ...*



<http://www20.gencat.cat/portal/site/DAR>

The screenshot shows the website for the Department of Agriculture, Food and Rural Action (DAR) of the Generalitat de Catalunya. The header includes the logo and name of the Generalitat, along with navigation links for 'Missatge', 'Contacte', 'Castellano', and a search bar. The main title is 'Departament d'Agricultura, Alimentació i Acció Rural'. Below this is a large banner image showing a rural landscape with trees and a person. A navigation menu on the left lists various areas of action: Agricultura, Sanitat vegetal; Alimentació, Indústria agroalimentària; Formació, transferència i assessorament; Nàutica i busseig; Infraestructures rurals; Ramaderia, Sanitat animal; Pesca, Aquicultura; and Desenvolupament rural. The main content area features a news section titled 'Actualitat' dated 'Dimarts, 17 de novembre de 2010'. It lists several articles: 'Dieta Mediterrània, Patrimoni Immaterial de la Humanitat', 'Fòrum Marítim Català', 'Leader en Xarxa', 'Observatori de l'Alimentació i l'Agricultura Ecològica', 'Tast de DO vitivinícoles catalanes', 'Aprovació de 302 instal·lacions de joves agricultors', and 'Moli de País i la Presa de Colomers'. A sidebar on the right contains a 'Directe a' section with a dropdown menu and links to 'Declaració única agrària', 'Butlletí infoAgricultura', 'Estadístiques i observatoris', 'Perfil de contractant', and 'Contracte global d'explotació'. Below this is a 'Destaquem' section with three featured items: 'Declaració de collita de raïm', 'Butlletí de l'INCAVI', and 'Projecte Rurubel'.

Clicant en els següents enllaços del Departament d'Agricultura, Ramaderia, Pesca, Alimentació i Acció Rural trobareu diferents publicacions i recursos interessants relacionats amb la producció i consum d'aliments ecològics
Agricultura. Sanitat vegetal - Producció agrícola ecològica - Publicacions i materials de referència - Material educatiu



Maleta Pedagògica “De l'hort a casa”

Materials didàctics adreçats a l'alumnat i al professorat de primària i secundària de Catalunya

Sol·licitar en prèstec: CRP Segrià, Agenda 21 Escolar



Exposició itinerant “Què són els aliments ecològics?”

Està formada per sis plafons explicatius, un tauler de jocs i un llibre de receptes.

Nivell educatiu: educació primària

Es pot descarregar a la web del DAR

http://www20.gencat.cat/docs/DAR/AL_Alimentacio/AL01_PAE/08_Publicacions_material_referencia/Fitxers_estatics/Guia_professorat_ExpoEscolarItinerant.pdf



Llibre “Què és l'agricultura ecològica?”

Llibre amb il·lustracions molt boniques, on s'explica d'una manera planera i senzilla que és l'agricultura ecològica

Nivell educatiu: educació primària

Format: paper (distribuït a primària)) i en *pdf* (es pot descarregar a la web)

<http://www.horturba.com/index.php>

The screenshot shows the top part of the website. At the top left is the 'horturba' logo with a green leaf icon. Below it is a green navigation bar with links: 'Què és?', 'Qui som?', 'Cultivar', 'Formació', 'Comprar', 'Notícies', and 'Contacta'. Below the navigation bar, there are language options 'Castellano' and 'Francès', and a search bar. The main content area features a large image of a hydroponic system with the text 'L'agricultura biològica a casa'. To the right, there is a green box titled 'l'oferta de Tarpuna' with the text 'Taulas de cultiu a partir de 169 Llibre gratis'.

The screenshot shows the main content area of the website. It is divided into three columns. The left column is titled 'Cultius' and lists various vegetables with small images: 'L'espinaç', 'L'enciam', 'L'escorola', 'L'herba dels canonges', 'El porradell', and 'La Col de cabdell'. The middle column is titled 'Consell del mes' and 'Maneig', with text for November: 'Novembre l'aves, cebes i poca cosa més', 'La llum El Sol és el motor del nostre hort', 'Muntar l'hort Les coses bàsiques per començar', and 'La instal·lació de reg Com dissenyar i instal·lar un reg per goteig'. The right column is titled 'Connecta't amb nosaltres al facebook' and 'Agenda d'activitats', listing events: 'Dijous 9 i 16 de desembre Curs sobre Plagues i malalties a l'hort', 'Dijous 18 de novembre Curs-taller d'hort urbà al Carmel', '17 de novembre de 2010 Xerrada sobre l'hort casolà a Valls', 'Del 16 al 25 de novembre Curs de quatre sessions a Castellar del Vallès', and '11 de novembre de 2010 Cafes científiques a Madrid'.

Web interessant per tothom i especialment per aquells que fan hort en taules de cultiu o recipients. Hi trobareu els següents apartats:

- Consells pràctics sobre cultius, maneig, plagues i malalties
- Oferta formativa: assessorament tècnic i formació pràctica
- Blogs interessant per compartir experiències d'horts en terrats i balcons
- L'enciam tafaner: particulars, escoles i institucions que vulguin mostrar el seu hort
- Botiga virtual: taules de cultiu, jardineres, substrats i adobs, sistemes de reg, llavors ecològiques, control plagues i malalties, llibres, compostadors, eines, ...

<http://www.hortacasa.com/hort/>



En aquesta web hi trobarem bàsicament informació i venda sobre taules de cultiu i altres productes complementaris per poder fer un hort al pati, balcó o terrassa. Venen els següents productes:

- Taules de cultiu i jardineres
- Planter de temporada per una taula de cultiu
- Complementos: programadors, accessoris reg, ...
- Substrat orgànic



<http://www.vidasana.org/>

Aquesta és la web de l'Associació Vida Sana. Organitzen cada any la fira Biocultura al mes de maig.

En aquesta pàgina hi trobareu:

- Los secretos del hortelano: secció amb consells pràctics
- Bibliografia que es pot sol·licitar per internet
- Informació variada sobre agricultura ecològica
- Formació: cursos d' hort ecològic, entre d'altres
- Mamaterra



www.mamaterra.es

Mamaterra, organitzat per Vida Sana, és el festival de consum ecològic que es fa a Barcelona pensat i destinat per als nens i nenes, famílies, mestres,...

En aquesta pàgina web podeu descarregar les següents fitxes de l'hort en format pdf:

- El disseny del medi
- Estudi del medi
- Les eines i el treball del sòl
- La fertilitat i el compostatge
- Gestió de la biodiversitat
- L'aigua
- Els habitants no desitjats de l'hort
- Les llavors
- Jocs

<http://www.infoagro.com/>

Web interessant per aquells que volen aprofundir en la part més tècnica dels cultius agrícoles i altres sectors relacionats amb l'agricultura

The screenshot shows the homepage of infoAgro.com. At the top, there is a banner for the 'Plan de Seguros Agrarios' with the slogan 'Un campo con futuro'. It features logos for the Spanish Government and the Ministry of Agriculture, and an image of a fruit calibrator with the text 'calibre de frutas'. Below the banner is the 'infoAgro.com' logo and the tagline 'Toda la Agricultura en Internet'. Navigation links include 'Infoagro in English', 'Añadir a favoritos', and 'Recomendar Infoagro'. The main content area is divided into several sections: a search bar, a sidebar with categories like 'Negocios', 'Compras', and 'Servicios', a central 'Cultivos y Sectores' list, a 'Galería fotográfica' with a tomato image, and a 'Compraventa de árboles ar' advertisement. On the right, there are sections for 'Empresas agrícolas' with a search form, 'Precios frutas / hortalizas' with a list of markets, 'Precios mercados centrales' with a list of cities, and 'Precios de supermercados' with a list of retailers. There are also logos for 'syngenta', 'AGRUPALMERÍA', and 'AGRI nova Science'.

Plan de Seguros Agrarios
Un campo con futuro

GOBIERNO DE ESPAÑA
MINISTERIO DE AGRICULTURA, PESCA Y ALIMENTACIÓN
SECRETARÍA GENERAL DE AGRICULTURA, PESCA Y ALIMENTACIÓN

calibre de frutas

infoAgro.com

Toda la Agricultura en Internet

Infoagro in English • Añadir a favoritos • Recomendar Infoagro

Buscar

Negocios

- Precios agrícolas
- Empresas agrícolas
- Compra-Venta
- Ferias y eventos
- Seguros Agrícolas

Compras

- Instrumental

Servicios

- Cursos agrícolas
- Videos
- Galería fotográfica
- Foro agrícola
- Diccionario agrícola
- Ofertas de empleo
- El tiempo
- Turismo rural

Cultivos y Sectores

- Frutas
- Hortalizas
- Cítricos
- Olivicultura
- Flores, Ornamentales
- Herbáceos
- Aromáticas
- Viticultura
- Forestales
- Abonos, Fitosanitarios
- Semillas, Viveros
- Riego
- Maquinaria
- Conservas, Encurtidos
- Industria Auxiliar
- Agriculturas Alternativas
- Calidad, Seguridad, Higiene
- Logística, Transportes

Galería fotográfica

Fotos de frutas, hortalizas, cítricos, cereales, etc.

Compraventa de árboles ar Tu anuncio gratis

Empresas agrícolas

empresa producto

Buscar

AGRUPALMERÍA

Precios frutas / hortalizas

Agroejido Agroponiente Agrupaejido
CASI La Unión Cehorpa

Precios mercados centrales

Bruselas Róterdam Milán
Perpignan Hamburgo Londres

Precios de supermercados

Mercadona Carrefour Caprabo
Eroski

syngenta

El mejor mercado para cultivar negocios

AGRI nova Science
Nutrición Vegetal


SEMILLAS

<http://www.esporus.org/>

Esporus és un centre que treballa per la recuperació, conservació i divulgació de les varietats tradicionals. A la web podem conèixer les varietats autòctones de fruita i verdures de casa nostra



<http://www.abcd10000ef.org/>



[Protecció dels recursos genètics domèstics i recuperació social de la cultura agrícola](http://www.abcd10000ef.org/)

Per qualsevol consulta sobre el programa
abcd10000ef,
hort.abcd@gmail.com

<http://www.compostadores.com/>

Web dedicada exclusivament al compostatge.
Trobareu informació sobre el procés i tenen gran varietat de compostadors

The screenshot shows the website's interface. At the top left is the logo for 'compostadores' with the tagline 'Sostenibilidad en estado puro'. To the right are language options (ESPAÑOL, CATALÀ, ENGLISH) and a search bar. Below this is a yellow navigation menu with buttons for 'Descubre el compostaje', 'Productos', 'Servicios', 'Noticias', 'Conócenos', and 'Compostlive'. The main banner features the text 'el combox, mucho más que un compostador' in a handwritten font. Below the banner are three images: a black compost bin, a green plant in a metal frame, and a blue planter box. To the right is a product listing for 'Escarificador-aireador 38 VLE AL-KO' with a price of 153,40 € IVA incluido and an 'AÑADIR A LA CESTA' button. At the bottom, there are three promotional banners: 'Tú pones los límites' with the 'combox' logo and a 3D block diagram; '¿Conoces TODO lo que puedes ahorrar?' with a stack of metal frames and a Euro symbol; and a word cloud containing terms like 'BIOTRITI', 'GESPREDES', 'ESCARIFICADORA', 'OS', 'COMPOSTADORES', 'DESBR', and 'HUERTO URBAN'.

<http://www.5aldia.es/>



La campanya '5 al dia' té com a principal objectiu promoure el consum de les fruites i hortalisses entre els infants, així com entre les seves famílies. L'eslògan de la Campanya '5 al dia' fa referència a la importància que té per a la correcta alimentació dels infants el consum d'un mínim de cinc racions diàries d'entre fruites i hortalisses.

En aquest pàgina web hi trobareu:

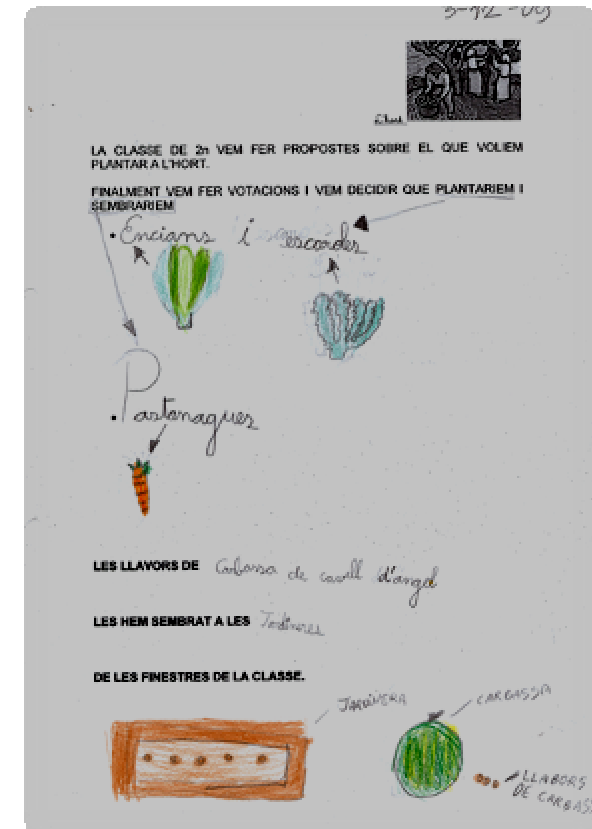
- Informació sobre fruites i hortalisses: fotos, les diferents famílies fruites i hortalisses,
- Popietats per a la salut, la millor temporada de consum
- Dites i refranys populars
- Cançons
- Receptes de cuina amb els productes de l'hort

Centres escolars i altres

EL MEU HORT

Al meu hort tothom treballa:
cucs i fems fan de cuiners,
i un espantaocells de palla
va fent fora els malfeiners.
Les abelles van que volen
passejant de flor en flor,
i així escampen tot el pol·len
i es fan fruits d'allò més bons.
Quatre canyes fan barraca,
com els indis de l'Oest,
perquè hi pugi la tomaca,
la mongeta o el pesolet.
L'aigua corre per les plantes
fent l'ofici de cambrer
i serveix als qui en demanen
l'aliment que els va més bé.
Les arrels, menja que menja,
i les fulles respirant.
El meu hort és una festa,
però es fa festa treballant.

(Ricard Bonmatí)





- “L’hort, un entorn d’aprenentatge”
<http://www.xtec.es/serveis/crp/a8930002/>
CRP Badalona

- Projecte “De la llavor al plat”
Institut Maria Rúbies (Lleida)

http://www.xtec.es/formacio/aules_obertes/pdf/projectesinter_0910/02_llavor_plat.pdf

- “De l’hort a la ciència”

Com fer de l’hort un recurs per treballar les competències bàsiques des de la ciència
Miguel Ángel Para

<http://pjobos.xtec.es/sgfprp/resum.php?codi=1896>

- “Cuinem les nostres verdures”
Hermínia Rodríguez i Rosa Ma. Teixell

- “Fem ciències a l’hort”
Escola Rubió i Ors (Reus)

Us els podeu descarregar a:

http://www.reus.cat/educacio/EDU_treballs_guanyadors_2009



Cuinem les nostres verdures



Hermínia Rodríguez Gisbert • Rosa Maria Teixell Aguilà

Fem ciències a l’hort



Escola Rubió i Ors • Coordinació: Antònia Gosull

L'HORT ECOLÒGIC ESCOLAR



Dossier per al professorat

Primer cicle de primària



Material dissenyat per:
Quatre Països
amb el suport de:

Il·lustracions de:
Guineu, Ponsas, Jorquera, Castelló,
Ella Moliné,
Mar Capdevila

Material didàctic per al professorat. Publicat per l'Ajuntament de Vilafranca del Penedès. Hi trobareu fitxes per a treballar conceptes curriculars a través de l'hort al llarg de l'any:

- Dossiers del professorat primer, segon, i tercer trimestre
- Annexos
- Fitxa de valoració del professorat

Aquest material es pot descarregar en format pdf a la següent adreça:

http://www.vilafranca.cat/html/mediambient/educacio/horts_es_colars.html

Calendari del pagès



L'Entorn



<http://www.elxop.cat/catala/contingut/casa-entorn/entorn/calendari-p.htm>

Merlí

És un catàleg de recursos educatius digitals desenvolupat pel Departament d'Educació amb l'objectiu de proporcionar a la comunitat educativa un entorn de catalogació, indexació i cerca de materials didàctics

<http://aplitic.xtec.cat/merli/>

The screenshot shows the Merlí website interface. At the top, there is a logo for 'merlí' and the text 'Directori de recursos educatius en línia'. To the right, it says 'Generalitat de Catalunya Departament d'Educació'. Below this is a navigation bar with links for 'inici', 'bloc', 'fòrum', 'ajuda', and 'identificació'. A search bar contains the word 'hort', with two dropdown menus set to 'Qualsevol' and a 'Cerca' button. A 'Cerca avançada' button is also present. Below the search bar, it says 'Resultats per: hort' and '1-10 de 49 resultats'. The main content area displays three search results, each with a title, author, description, and publication date. On the right side, there is a 'Ordena per' section with options: 'Defecte', 'Data', 'Visites', 'Valoració', and 'Comentaris'.

L'hort de l'avi Joan ★★★★★ (0 comentaris)

Autor/a: Eva Crous
Projecte d'activitats JClic sobre l'hort amb activitats d'associació, de memòria, de text... Què trobem a l'hort, quan es cull cada cosa, fruites i verdures i també eines que es fan servir per a l'hort.
Data de publicació: 11/10/2007 - 395 visites

Anem a l'hort? ★★★★★ (0 comentaris)

Autor/a: Jordi Xiberta i Sonia. CEIP Pompeu Fabra Anglès (Selva)
Projecte d'activitats JClic pensat com a complement del treball pràctic que els alumnes realitzen a l'hort de l'escola i que també ens permet conèixer els productes i les eines de l'hort. El seu aspecte i l'escriptura correcta del seu nom. [+]
Data de publicació: 18/10/2002 - 414 visites

L'hort en cristall a l'escola ★★★★★ (0 comentaris)

Autor/a: Carreras Torrent, Joel; [coordinació]; Carrasco García, Miquel
L'activitat que presentem és l'hort escolar en Parades en Cristall. El que pretenem amb aquesta activitat és, entre d'altres coses, que els alumnes tinguin un contacte directe amb la terra, que experimentin i aprenguin del treball en un hort i, alhora, introduir temes ambientals com la contaminació. [+]
Data de publicació: 27/11/2009 - 116 visites

La construcció d'un hort com a eina d'aprenentatge globalitzat a educació .. ★★★★★ (0 comentaris)

Ordena per

- Defecte
- Data
- Visites
- Valoració
- Comentaris



[http://clic.xtec.cat/db/jclicApplet.jsp?project=http://clic.xtec.cat/proje
cts/hort/jclic/hort.jclic.zip&lang=ca&title=Anem+a+l'hort](http://clic.xtec.cat/db/jclicApplet.jsp?project=http://clic.xtec.cat/proje
cts/hort/jclic/hort.jclic.zip&lang=ca&title=Anem+a+l'hort)

Anem a l'hort?

Projecte d'activitats JClic pensat com a complement del treball pràctic que els alumnes realitzen a l'hort de l'escola i que també ens permet conèixer els productes i les eines de l'hort. El seu aspecte i l'escriptura correcta del seu nom. La seva classificació segons la part que en consumim. També permet el coneixement d'algunes dites populars i refranys que fan referència tant als productes com a les eines de l'hort

Autor/a: Jordi Xiberta i Soria. CEIP Pompeu Fabra Anglès (Selva)



<http://clic.xtec.cat/db/jclicApplet.jsp?project=http://clic.xtec.cat/projects/lhort/jclic/lhort.jclic.zip&lang=ca&title=L'hort+de+l'avi+Joan>

L'hort de l'avi Joan

Projecte d'activitats JClic sobre l'hort amb activitats d'associació, de memòria, de text... Què trobem a l'hort, quan es cull cada cosa, fruites i verdures i també eines que es fan servir per a l'hort.

Autor/a: Eva Crous

Garden organic for schools

<http://www.gardenorganic.org.uk/organicgardening/schools.php>



garden organic
the national charity
for organic growing

2 months
FREE membership
Join today

Donate now

Home
News, events & courses
Who we are
What we do
Organic gardening advice
Organic guidelines
Research, farming & growing
International development
Schools
FREE Resources for Schools
The Food for Life Partnership
Courses for school professionals
Useful links
Home composting
Master Gardener
Our organic partners

Garden Organic for Schools
[home](#) :: [what we do](#) :: garden organic for schools

Garden Organic for Schools

Garden Organic is committed to getting people growing and there is no better place to start than getting our children involved. Below are just some of the resources available through our Education Programmes.



FREE Resources for Schools
Practical, educational Instruction Cards, Activities, Worksheets, etc.
Produced by Garden Organic
Partnership and funded by the Big Lottery Fund.

Food for Life Partnership
The Food for Life Partnership is a network of schools and communities across England committed to transforming food culture.

Educational visits to Garden Organic Ryton
Bring your class to Garden Organic Ryton for a fun filled and educational day out. Includes the fun & interactive Vegetable Kingdom.

Courses for Schools professionals
We run courses for teachers, school professionals and other adults working with young people.

through: a través de, de parte a parte, directo, mediante, completamente, de paso, por, desde el principio hasta el fin, de un lado a otro, hasta el fin, hasta, hasta, hasta e incluso, de un lado a otro, por medio de, por causa de, debido a, gracias a, Inhabilitar



Join us

