

# L'HORT, UNA AULA OBERTA A TOTA LA COMUNITAT EDUCATIVA





## L'HORT, UNA EXPERIÈNCIA DE PARTICIPACIÓ: ENTRE LA NECESSITAT I L'OPORTUNITAT

- Un objectiu de l'equip docent, compartit amb l'AMPA.
- La implicació de tota la comunitat educativa en el projecte de l'hort.
- Un expert: peça clau en la continuïtat de l'hort.
- L'impacte de l'experiència en els nens, en les famílies i en l'equip docent.








## L'ACTIVITAT A L'HORT...

A l'hort...



- Familiarització amb les tasques pròpies de l'hort.
- Observació de les transformacions que s'hi produeixen.
- Respecte pels éssers vius i pel treball que s'hi ha realitzat.

# A l'hort...





## ...I A L'AULA.

- Observació directa i indirecta d'animals i plantes.
- Coneixement de les seves característiques morfològiques.

## De l'hort a l'aula...



## De l'hort a l'aula...



- Estudi dels processos observats. Cicles vitals.
- L'expressió oral i la representació.

# EXPERIÈNCIES PARTICIPATIVES RELLEVANTS VINCULADES AMB L'ACTIVITAT A L'HORT

→ ESMORZEM PA AMB  
TOMÀQUET.

→ DINEM PLEGATS.

→ LA CISTELLA DE L'HORT.







De l'hort a la  
taula...



De l'hort a la  
taula...



## ***DINEM PLEGATS***

**De l'hort a la  
taula...**

→ Recreació d'una situació domèstica, a l'entorn del dinar, en l'àmbit del menjador escolar.

→ Potenciació d'aspectes qualitatius en els àpats realitzats a l'escola.





## **LA CISTELLA DE L'HORT** De l'hort a casa...

- Un recurs per a compartir coneixements i experiències amb les famílies.
- Un contingut seleccionat acuradament.
- Cercant el compromís de la família en el coneixement i el valor dels aliments que provenen de la terra.



# LA INFORMACIÓ I LA PRESENTACIÓ DE LES ACTIVITATS A LA COMUNITAT

- Tríptic informatiu.
- Web de l'escola.
- Taulers informatius.
- Mostra de productes
- Exposicions orals a primària





## EL CANVI D' UBICACIÓ DE L' HORT, UN NOU REPTE, UN NOU PLANTEJAMENT

- Continuar amb la presència de l'expert.
- Introduir diferents arbres fruiters
- Noves formes de presentació a la comunitat
- Augmentar la participació de l'alumnat.
- Ampliar l'espai.





## Presentació a les famílies

- Activitat a l'aula: preparació exposició oral

Tipologia textual: el cartell

la carta

la invitació

Redacció del text: l'esborrany.

posada en comú

text definitiu

Distribució del text

Preparació oral del text





## Presentació a les famílies

Activitat a l'hort: Visita de les famílies

BENVINGUDA





# EXPLICACIÓ I VISITA





## Ampliació de l'hort

- Disseny d'ampliació i parcel·lació de l'hort


### *Activitats inicials:*

Què volem?

Com ho volem?

Compartim les idees

Consensuem.

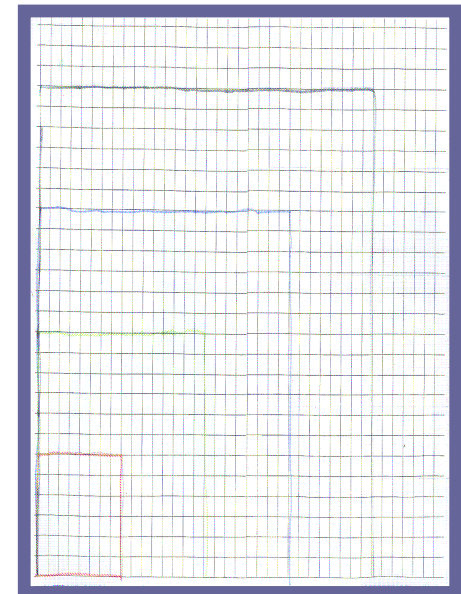




## ***Treball de càlcul***

Mesura de l'espai

Dibuix al paper: l'escala





## ***Construcció:***

Tipus de material

Cost de la parcel·lació






## ***Presentació a l'AMPA***

Preparació de l' explicació

Exposició a la junta de l'AMPA



# Treball de parcel·lació de l'hort



